



MERCADO EXTERNO

36.604 TNS

Noviembre 2025

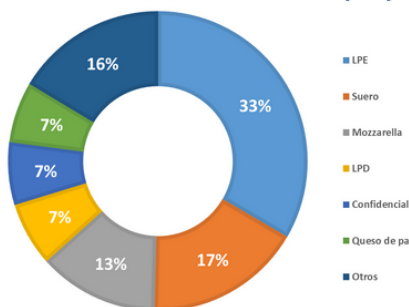


374.171 TNS

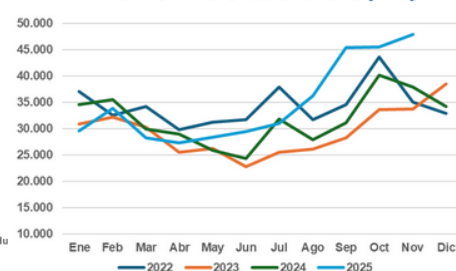
Ene - Nov 2025



EXPORTACIONES POR PRODUCTO (TNS)




EXPORTACIONES LÁCTEAS (TNS)



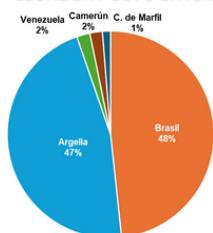
[VER DATOS COMEX](#)

PRINCIPALES DESTINOS POR PRODUCTO (Tns)

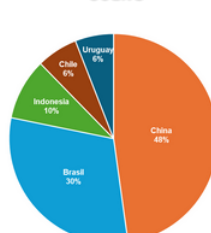
Destinos (Tns 2025 / vs. Ene - Nov 2024)



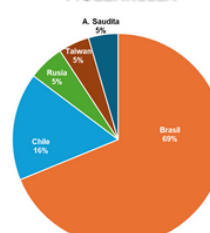
LECHE EN POLVO ENTERA



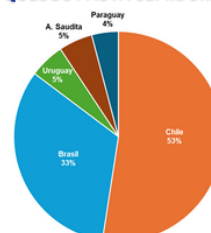
SUERO



MOZZARELLA



QUESOS PASTA SEMIDURA



Evolución expo por
producto (Tns)

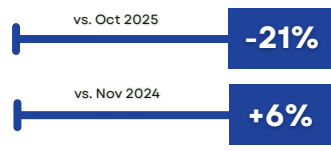
vs. Ene-Nov 2024



EXPORTACIÓN EN LITROS EQUIVALENTES

284 MILLONES

Nov 2025



2.755 MILLONES

Ene - Nov 2025

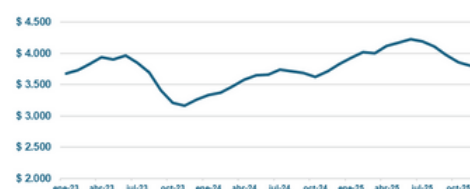


PRECIO PROM DE EXPO (TN)
LPE 25 KG

USD 3.807



EVOLUCIÓN PRECIO PROM LPE 25 KG (USD/TN)



USD 146 MILL

Nov 2025

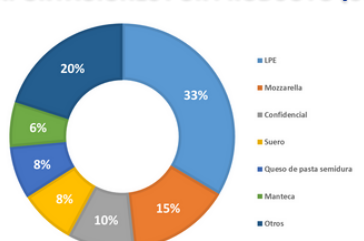


USD 1.500 MILL

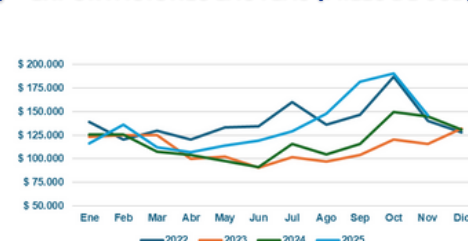
Ene - Nov 2025



EXPORTACIONES POR PRODUCTO (USD)



EXPORTACIONES LÁCTEAS (MILES DE USD)



Destinos
(Mill de USD 2025 /
vs. Ene - Nov 2024)



Balance lácteo

Ene - Nov 2025 - Millones de lts equiv.

